

**INFORME MENSUAL DE
TRABAJADORES EN
ALTA DE LA COMARCA
DE CARTAGENA**

Diciembre 2019

Víctor López Pérez

UPCT

El número de **trabajadores afiliados a la Seguridad Social** en la Comarca de Cartagena en diciembre de 2019 fue de 123.124 personas (ver Tabla 1), lo que supone una disminución de 908 afiliados con respecto a noviembre, un 0,7% menos (ver Tabla 2). Mientras que aumentó la afiliación al régimen de trabajadores del sector agrario (+2,7%) y al de trabajadores del hogar (+0,5%), cayeron las afiliaciones al régimen de trabajadores del mar (-18,7%), al régimen general (-1,6%) y, muy ligeramente, al régimen de autónomos (-0,1%).

Tabla 1. Número de trabajadores afiliados en diciembre de 2019 por regímenes

Municipio	General	Agrario	Hogar	Autónomo	Mar	Total
Los Alcázares	2.583	1.311	54	855	<5	4.803
Cartagena	43.190	6.269	1.310	10.846	487	62.102
Fuente Álamo	4.218	2.006	63	1.282	0	7.569
Mazarrón	5.051	2.875	94	2.312	65	10.397
San Javier	7.033	1.980	216	2.275	26	11.530
San Pedro del Pinatar	4.066	1.178	104	1.627	233	7.208
Torre-Pacheco	8.280	4.954	137	2.749	0	16.120
La Unión	2.171	469	41	714	<5	3.395
Comarca	76.592	21.042	2.019	22.660	811	123.124
Región	402.380	73.941	10.953	100.256	955	588.485

Fuente: Ministerio de Trabajo, Migraciones y Seguridad Social.

Por **municipios**, la afiliación se redujo en diciembre en la mayoría de los de la Comarca, con las excepciones de Torre-Pacheco (+0,8%) y La Unión (+0,2%) por el empuje de las afiliaciones en el sector agrario. Los mayores descensos porcentuales en la afiliación los encontramos en Mazarrón (-2,7%), Los Alcázares (-1,9%), San Pedro del Pinatar (-1,7%) y Cartagena (-0,8%).

Tabla 2. Variación mensual en el número de afiliados en diciembre de 2019 por regímenes

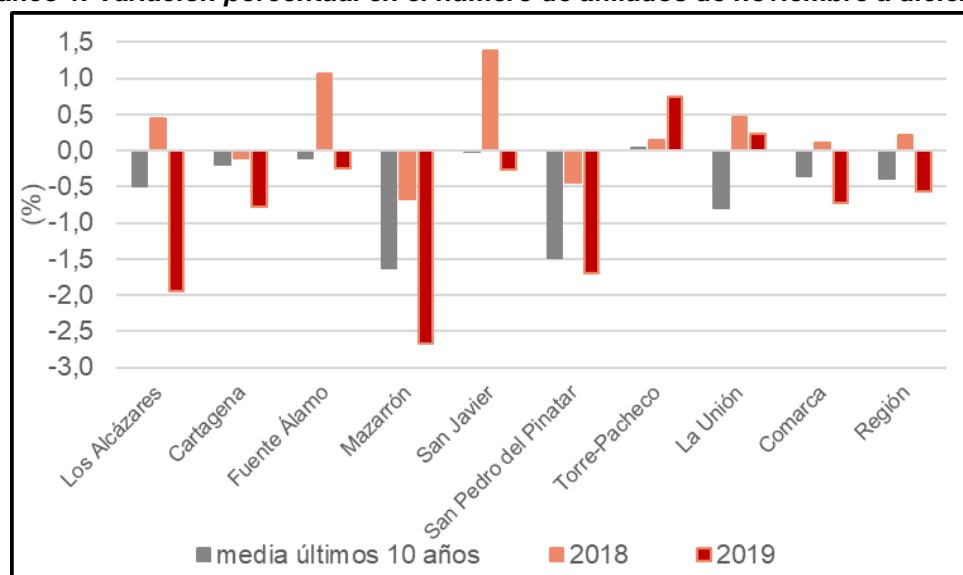
Municipio	General		Agrario		Hogar		Autónomo		Mar		Total	
	Abs.	%	Abs.	%	Abs.	%	Abs.	%	Abs.	%	Abs.	%
Los Alcázares	-142	-5,2	52	4,1	3	5,9	-8	-0,9	-	-	-95	-1,9
Cartagena	-649	-1,5	213	3,5	9	0,7	-23	-0,2	-32	-6,2	-482	-0,8
Fuente Álamo	-57	-1,3	42	2,1	-3	-4,5	-1	-0,1	0	-	-19	-0,3
Mazarrón	-136	-2,6	-22	-0,8	-2	-2,1	-15	-0,6	-110	-62,9	-285	-2,7
San Javier	-68	-1,0	25	1,3	3	1,4	11	0,5	-1	-3,7	-30	-0,3
San Pedro del Pinatar	-132	-3,1	47	4,2	0	0,0	4	0,2	-44	-15,9	-125	-1,7
Torre-Pacheco	-47	-0,6	161	3,4	0	0,0	6	0,2	0	-	120	0,8
La Unión	-25	-1,1	30	6,8	0	0,0	3	0,4	-	-	8	0,2
Comarca	-1.256	-1,6	548	2,7	10	0,5	-23	-0,1	-187	-18,7	-908	-0,7
Región	-3.921	-1,0	856	1,2	-22	-0,2	-36	0,0	-232	-19,5	-3.355	-0,6

Fuente: Elaboración propia con los datos del Ministerio de Trabajo, Migraciones y Seguridad Social.

Para poner en contexto la variación en el número de trabajadores afiliados en el mes de diciembre, el descenso de la afiliación en la Comarca (-0,7%) contrasta negativamente con el incremento experimentado en diciembre de 2018 (+0,1%) y es superior al descenso medio de la afiliación en el mes de diciembre durante los últimos diez años (-0,4% desde 2009 a 2018, ver Gráfico 1). Es decir, la afiliación en diciembre de 2019 se ha comportado peor de lo que suele hacerlo en los meses de diciembre. Siendo negativo este dato, lo es menos si se tiene

en cuenta el inusualmente elevado incremento de la afiliación que tuvo lugar en la Comarca en el mes de noviembre (+2,0%).

Gráfico 1. Variación porcentual en el número de afiliados de noviembre a diciembre



Fuente: Elaboración propia con los datos del Ministerio de Trabajo, Migraciones y Seguridad Social.

En **términos interanuales**, la Comarca ganó 1.170 afiliados en diciembre de 2019 con respecto a diciembre de 2018 (ver Tabla 3), lo que representa un aumento del 1,0% en la afiliación. Mientras crecieron las afiliaciones a los regímenes de los trabajadores del sector agrario (+1,9%), autónomos (+1,9%) y general (+0,6%), éstas se redujeron en los regímenes de los trabajadores del hogar (-3,8%) y del mar (-1,2%).

Tabla 3. Variación interanual en el número de afiliados en diciembre de 2019 por regímenes

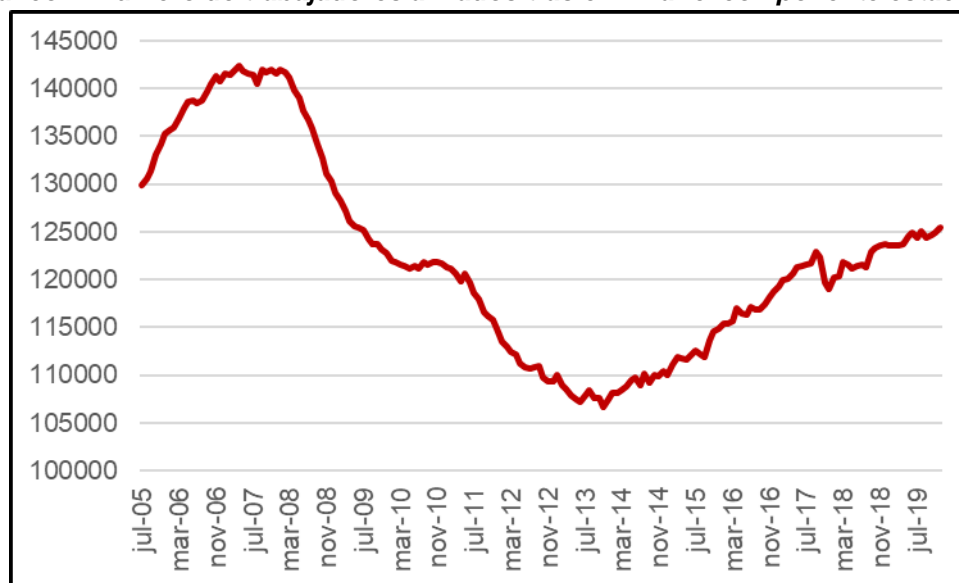
Municipio	General		Agrario		Hogar		Autónomo		Mar		Total	
	Abs.	%	Abs.	%	Abs.	%	Abs.	%	Abs.	%	Abs.	%
Los Alcázares	156	6,4	33	2,6	0	0,0	14	1,7	-	-	201	4,4
Cartagena	373	0,9	213	3,5	-42	-3,1	114	1,1	-10	-2,0	648	1,1
Fuente Álamo	-126	-2,9	-48	-2,3	-9	-12,5	20	1,6	0	-	-163	-2,1
Mazarrón	-161	-3,1	39	1,4	-8	-7,8	71	3,2	-3	-4,4	-62	-0,6
San Javier	-32	-0,5	52	2,7	-10	-4,4	60	2,7	7	36,8	77	0,7
San Pedro del Pinatar	-20	-0,5	69	6,2	-3	-2,8	45	2,8	-4	-1,7	87	1,2
Torre-Pacheco	168	2,1	37	0,8	-6	-4,2	80	3,0	0	-	279	1,8
La Unión	84	4,0	7	1,5	-1	-2,4	16	2,3	-	-	103	3,1
Comarca	442	0,6	402	1,9	-79	-3,8	420	1,9	-10	-1,2	1.170	1,0
Región	13.922	3,6	1722	2,4	-490	-4,3	1189	1,2	-20	-2,1	16.323	2,9

Fuente: Elaboración propia con los datos del Ministerio de Trabajo, Migraciones y Seguridad Social.

La mayoría de los municipios de la Comarca de Cartagena presentaron incrementos interanuales en diciembre en el número de afiliados, con las excepciones de Fuente Álamo (-2,1%) y Mazarrón (-0,6%). Las mayores tasas de crecimiento interanual de la afiliación las encontramos en Los Alcázares (+4,4%), La Unión (+3,1%) y Torre-Pacheco (+1,8%).

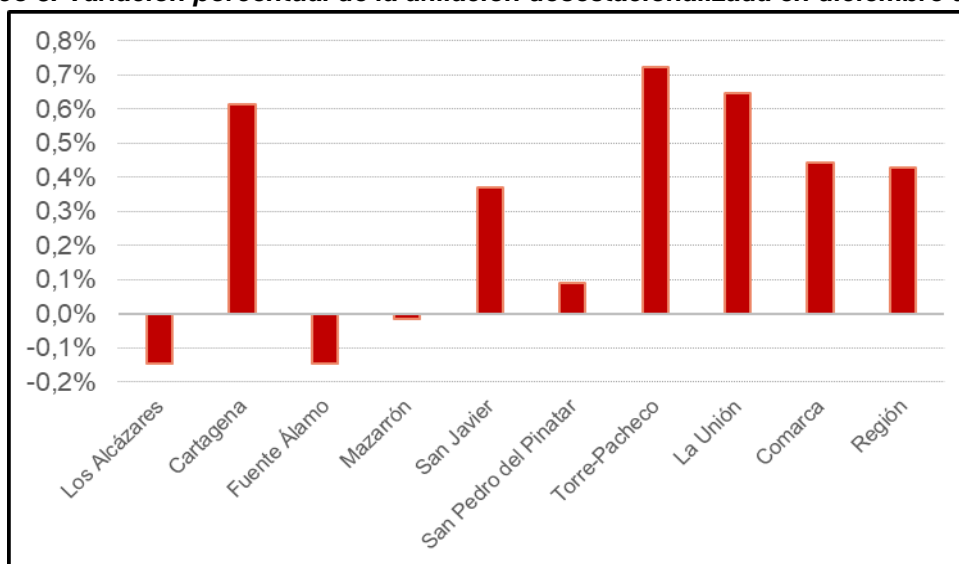
En **términos desestacionalizados**¹, el número de trabajadores afiliados en la Comarca aumentó en 551 personas en diciembre, un 0,4% más que en noviembre (ver Gráficos 2 y 3). De esta forma, la afiliación desestacionalizada en la Comarca alcanza un nivel no observado desde mayo de 2009. Como se indicó anteriormente, el incremento de la afiliación desestacionalizada en diciembre se explica no tanto por el negativo dato bruto de diciembre sino por el efecto combinado positivo de los meses de noviembre y diciembre.

Gráfico 2. Número de trabajadores afiliados tras eliminar el componente estacional



Fuente: Elaboración propia con los datos del Ministerio de Trabajo, Migraciones y Seguridad Social.

Gráfico 3. Variación porcentual de la afiliación desestacionalizada en diciembre de 2019



Fuente: Elaboración propia con los datos del Ministerio de Trabajo, Migraciones y Seguridad Social.

Por municipios, la afiliación desestacionalizada se incrementó en la mayoría de los de la Comarca. Las mayores alzas porcentuales en la afiliación desestacionalizada en diciembre se produjeron en Torre-Pacheco (+0,7%), La

¹ El proceso estadístico de desestacionalización se ha realizado con ARIMA X-12.

Unión (+0,6%) y Cartagena (+0,6%). Los municipios en los que la afiliación desestacionalizada se redujo en diciembre fueron Los Alcázares (-0,1%), Fuente Álamo (-0,1%) y, muy ligeramente, Mazarrón (-0,02%).

Fecha de elaboración del informe: 15 de enero de 2020.

Portada: Daniel López Tena.



Servicio de información parcialmente subvencionado por el Instituto de Fomento de la Región de Murcia, dentro del Convenio de Colaboración INFO-COEC para la ejecución del Programa Marco de Actividades www.coec.es/info