

**INFORME MENSUAL DE
TRABAJADORES EN
ALTA DE LA COMARCA
DE CARTAGENA**

Septiembre 2019

Víctor López Pérez

UPCT

El número de **trabajadores afiliados a la Seguridad Social** en la comarca de Cartagena en septiembre de 2019 fue de 120.414 personas (ver tabla 1), lo que supone una disminución de 6.082 afiliados con respecto a agosto, un 4,8% menos (ver tabla 2). La afiliación al régimen general fue la que más descendió (-7,8%, más de 6.500 afiliados menos), aunque también se redujeron las afiliaciones a los regímenes de trabajadores del mar (-5,8%), del hogar (-1,3%) y, en menor medida, al de autónomos (-0,2%). El único régimen que vio aumentada su afiliación fue el de los trabajadores del sector agrario (+3,6%).

Tabla 1. Número de trabajadores afiliados en septiembre de 2019 por regímenes

Municipio	General	Agrario	Hogar	Autónomo	Mar	Total
Los Alcázares	2.899	1.069	47	883	<5	4.898
Cartagena	43.123	4.920	1.277	10.854	556	60.730
Fuente Álamo	4.161	1.823	61	1.286	0	7.331
Mazarrón	5.009	3.001	92	2.298	179	10.579
San Javier	7.124	1.599	213	2.301	28	11.265
San Pedro del Pinatar	4.272	935	105	1.650	282	7.244
Torre-Pacheco	8.188	3.944	136	2.741	0	15.009
La Unión	2.257	358	41	702	<5	3.358
Comarca	77.033	17.649	1.972	22.715	1.045	120.414
Región	394.247	72.776	10.768	99.806	1.231	578.828

Fuente: Ministerio de Trabajo, Migraciones y Seguridad Social.

Por **municipios**, la afiliación cayó en septiembre en la mayoría de los de la comarca, con las únicas excepciones de La Unión (+2,2%) y Fuente Álamo (+1,1%). Los mayores descensos porcentuales en la afiliación los encontramos en Los Alcázares (-12,1%), San Javier (-11,2%), Mazarrón (-9,4%) y San Pedro del Pinatar (-6,0%).

Tabla 2. Variación mensual en el número de afiliados en septiembre de 2019 por regímenes

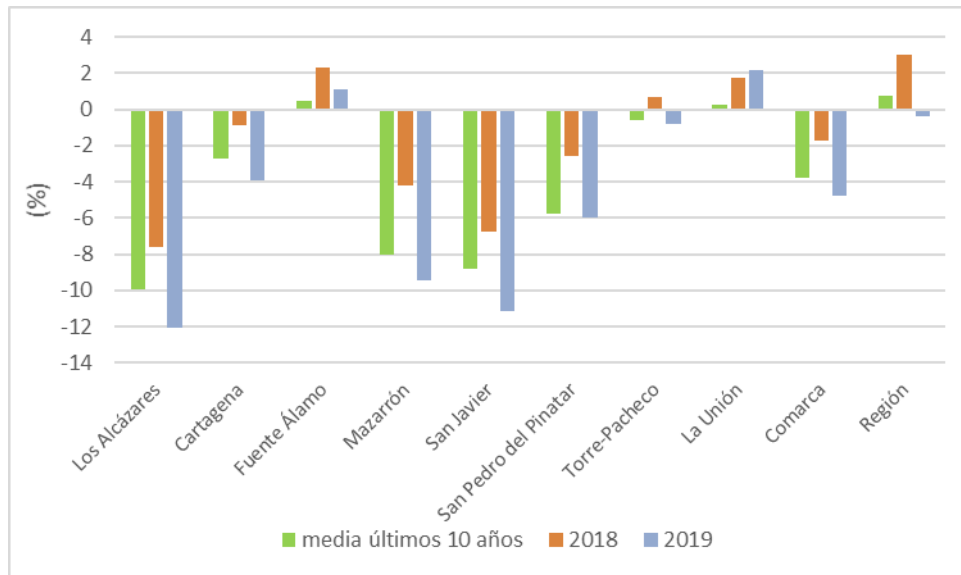
Municipio	General		Agrario		Hogar		Autónomo		Mar		Total	
	Abs.	%	Abs.	%	Abs.	%	Abs.	%	Abs.	%	Abs.	%
Los Alcázares	-694	-19,3	49	4,8	-3	-6,0	-20	-2,2	-	-	-673	-12,1
Cartagena	-2.674	-5,8	275	5,9	-21	-1,6	8	0,1	-49	-8,1	-2.461	-3,9
Fuente Álamo	-29	-0,7	109	6,4	-1	-1,6	0	0,0	0	-	79	1,1
Mazarrón	-1.157	-18,8	74	2,5	3	3,4	-20	-0,9	-4	-2,2	-1.104	-9,4
San Javier	-1.360	-16,0	-33	-2,0	-1	-0,5	-14	-0,6	-8	-22,2	-1.416	-11,2
San Pedro del Pinatar	-501	-10,5	68	7,8	-1	-0,9	-29	-1,7	2	0,7	-461	-6,0
Torre-Pacheco	-167	-2,0	37	0,9	-2	-1,4	14	0,5	0	-	-118	-0,8
La Unión	27	1,2	39	12,2	1	2,5	5	0,7	-	-	72	2,2
Comarca	-6.555	-7,8	618	3,6	-25	-1,3	-56	-0,2	-64	-5,8	-6.082	-4,8
Región	-5.190	-1,3	2757	3,9	-69	-0,6	500	0,5	-72	-5,5	-2.074	-0,4

Fuente: Elaboración propia con los datos del Ministerio de Trabajo, Migraciones y Seguridad Social.

Para poner en contexto la variación en el número de trabajadores afiliados en el mes de septiembre, la reducción de la afiliación en la comarca (-4,8%) fue más acusada que la experimentada en septiembre de 2018 (-1,7%) y que la disminución media de la

afiliación en el mes de septiembre durante los últimos diez años (-3,8% desde 2009 a 2018, ver gráfico 1). De hecho, desde 2014 la afiliación no caía tanto en un mes de septiembre en la comarca de Cartagena, dato que compensa el atípicamente moderado descenso de la afiliación que se produjo en el mes de agosto de 2019. Por ello, la magnitud del descenso en la afiliación en septiembre de 2019 no puede calificarse sino de bastante negativa, incluso en el contexto de un mes como septiembre que suele ser habitualmente desfavorable para la afiliación en la comarca.

Gráfico 1. Variación porcentual en el número de afiliados de agosto a septiembre



Fuente: Elaboración propia con los datos del Ministerio de Trabajo, Migraciones y Seguridad Social.

Tabla 3. Variación interanual en el número de afiliados en septiembre de 2019 por regímenes

Municipio	General		Agrario		Hogar		Autónomo		Mar		Total	
	Abs.	%	Abs.	%	Abs.	%	Abs.	%	Abs.	%	Abs.	%
Los Alcázares	143	5,2	72	7,2	-4	-7,8	34	4,0	-	-	242	5,2
Cartagena	-386	-0,9	297	6,4	-64	-4,8	43	0,4	2	0,4	-108	-0,2
Fuente Álamo	-31	-0,7	23	1,3	-2	-3,2	39	3,1	0	-	29	0,4
Mazarrón	-86	-1,7	-22	-0,7	-10	-9,8	11	0,5	6	3,5	-101	-0,9
San Javier	-126	-1,7	-26	-1,6	-14	-6,2	35	1,5	7	33,3	-124	-1,1
San Pedro del Pinatar	-56	-1,3	27	3,0	4	4,0	47	2,9	1	0,4	23	0,3
Torre-Pacheco	152	1,9	59	1,5	-6	-4,2	83	3,1	0	-	288	2,0
La Unión	205	10,0	16	4,7	3	7,9	6	0,9	-	-	227	7,3
Comarca	-185	-0,2	446	2,6	-93	-4,5	298	1,3	16	1,6	476	0,4
Región	9.966	2,6	2460	3,5	-547	-4,8	999	1,0	10	0,8	12.888	2,3

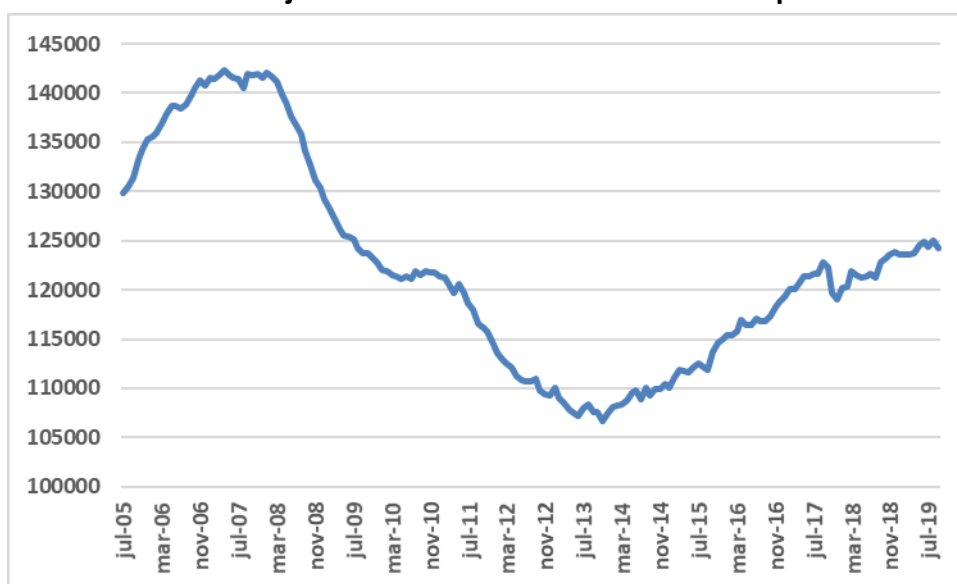
Fuente: Elaboración propia con los datos del Ministerio de Trabajo, Migraciones y Seguridad Social.

En **términos interanuales**, la comarca ganó 476 afiliados en septiembre de 2019 con respecto a septiembre de 2018 (ver tabla 3), lo que representa un aumento de tan sólo el 0,4% en la afiliación. Mientras creció la afiliación a los regímenes de los trabajadores

del sector agrario (+2,6%), del mar (+1,6%) y de autónomos (+1,3%), ésta cayó en los regímenes de los trabajadores del hogar (-4,5%) y general (-0,2%).

La mayoría de los municipios de la comarca de Cartagena presentaron incrementos interanuales en septiembre en el número de afiliados. Las mayores tasas de crecimiento interanual de la afiliación las encontramos en La Unión (+7,3%), Los Alcázares (+5,2%) y Torre-Pacheco (+2,0%). Los municipios de la comarca en los que la afiliación descendió en septiembre en términos interanuales fueron San Javier (-1,1%), Mazarrón (-0,9%) y Cartagena (-0,2%).

Gráfico 2. Número de trabajadores afiliados tras eliminar el componente estacional

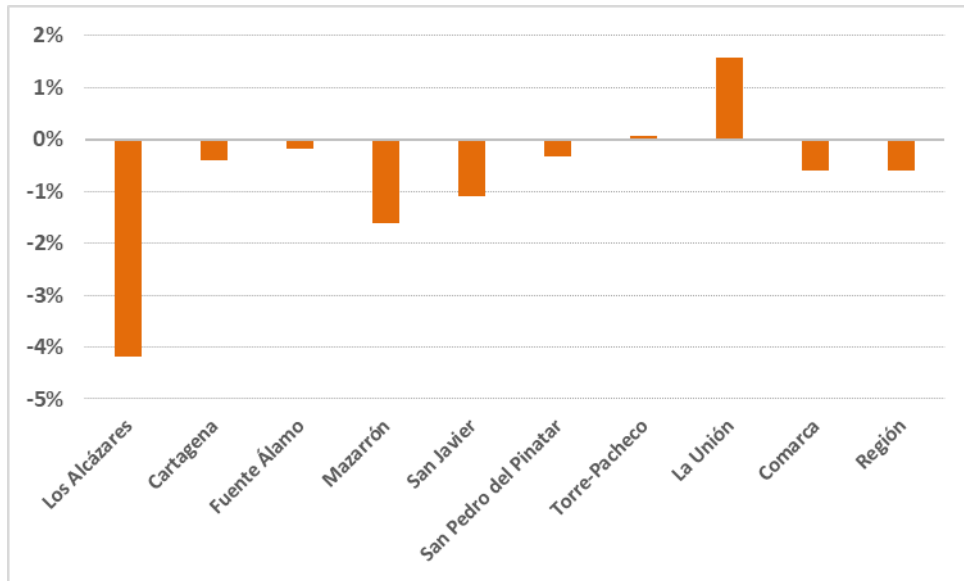


Fuente: Elaboración propia con los datos del Ministerio de Trabajo, Migraciones y Seguridad Social.

En **términos desestacionalizados**¹, el número de trabajadores afiliados en la comarca descendió en 764 personas en septiembre, un 0,6% menos que en agosto (ver gráficos 2 y 3). Esta caída en la afiliación desestacionalizada compensa casi exactamente el aumento experimentado en agosto de 2019. Aún así, la afiliación desestacionalizada en la comarca se mantiene en niveles cercanos a los máximos del presente ciclo económico. Por municipios, la afiliación desestacionalizada se redujo en casi todos los de la comarca excepto en La Unión (+1,6%) y Torre-Pacheco (+0,1%). Los municipios que presentaron en septiembre tasas de variación más negativas del número de trabajadores afiliados en términos desestacionalizados fueron Los Alcázares (-4,2%), Mazarrón (-1,6%) y San Javier (-1,1%).

¹ El proceso estadístico de desestacionalización se ha realizado con ARIMA X-12.

Gráfico 3. Variación porcentual de la afiliación desestacionalizada en septiembre de 2019



Fuente: Elaboración propia con los datos del Ministerio de Trabajo, Migraciones y Seguridad Social.

Fecha de elaboración del informe: 14 de octubre de 2019.

Portada: Daniel López Tena.



Servicio de información parcialmente subvencionado por el Instituto de Fomento de la Región de Murcia, dentro del Convenio de Colaboración INFO-COEC para la ejecución del Programa Marco de Actividades www.coec.es/info