

**INFORME MENSUAL DE
TRABAJADORES EN
ALTA DE LA COMARCA
DE CARTAGENA**

Abril 2020

Víctor López Pérez

UPCT



El número de **trabajadores afiliados a la Seguridad Social** en la Comarca de Cartagena en abril de 2020 fue de 119.332 personas (ver Tabla 1), lo que supone un aumento de 540 afiliados con respecto a marzo, un 0,5% más (ver Tabla 2). El régimen que tiró de la afiliación en abril fue el de los trabajadores del sector agrario, donde la afiliación subió un 3,4%. El número de afiliaciones al régimen general se mantuvo sin apenas cambios mientras que descendió en el resto de regímenes, especialmente en el de empleados del hogar (-3,2%).

Tabla 1. Número de trabajadores afiliados en abril de 2020 por regímenes

Municipio	General	Agrario	Hogar	Autónomo	Mar	Total
Los Alcázares	2.370	1.448	46	843	<5	4.707
Cartagena	40.361	6.394	1.222	10.657	485	59.119
Fuente Álamo	3.974	1.936	64	1.272	0	7.246
Mazarrón	4.645	2.968	95	2.323	168	10.199
San Javier	6.997	2.171	210	2.287	30	11.695
San Pedro del Pinatar	3.895	1.286	110	1.605	259	7.155
Torre-Pacheco	8.066	5.070	126	2.751	0	16.013
La Unión	1.989	467	39	703	<5	3.198
Comarca	72.297	21.740	1.912	22.441	942	119.332
Región	380.296	89.592	10.369	98.732	1.112	580.101

Fuente: Ministerio de Inclusión, Seguridad Social y Migraciones.

Por **municipios**, la afiliación repuntó en abril en casi todos los de la Comarca, con la excepción de Fuente Álamo (-1,5%). Los mayores aumentos porcentuales en la afiliación de trabajadores los encontramos en Los Alcázares (+2,0%), San Pedro del Pinatar (+1,6%) y San Javier (+1,0%).

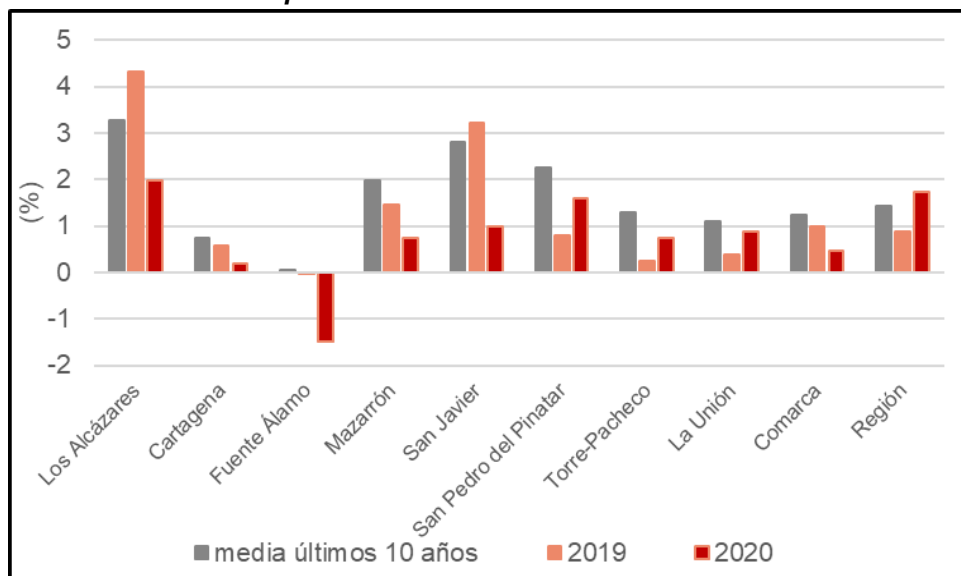
Tabla 2. Variación mensual en el número de afiliados en abril de 2020 por regímenes

Municipio	General		Agrario		Hogar		Autónomo		Mar		Total	
	Abs.	%	Abs.	%	Abs.	%	Abs.	%	Abs.	%	Abs.	%
Los Alcázares	-4	-0,2	99	7,3	-2	-4,2	-2	-0,2	-	-	91	2,0
Cartagena	44	0,1	188	3,0	-50	-3,9	-68	-0,6	-3	-0,6	111	0,2
Fuente Álamo	-74	-1,8	-32	-1,6	3	4,9	-7	-0,5	0	-	-110	-1,5
Mazarrón	-13	-0,3	98	3,4	-3	-3,1	-7	-0,3	1	0,6	76	0,8
San Javier	4	0,1	126	6,2	-6	-2,8	-10	-0,4	1	3,4	115	1,0
San Pedro del Pinatar	-1	0,0	114	9,7	2	1,9	0	0,0	-2	-0,8	113	1,6
Torre-Pacheco	18	0,2	115	2,3	-8	-6,0	-9	-0,3	0	-	116	0,7
La Unión	31	1,6	4	0,9	1	2,6	-8	-1,1	-	-	28	0,9
Comarca	5	0,0	712	3,4	-63	-3,2	-111	-0,5	-3	-0,3	540	0,5
Región	148	0,0	10648	13,5	-393	-3,7	-553	-0,6	2	0,2	9.852	1,7

Fuente: Elaboración propia con los datos del Ministerio de Inclusión, Seguridad Social y Migraciones.

Para poner en contexto la variación en el número de trabajadores afiliados en el mes de abril, el aumento de la afiliación en la Comarca en abril de 2020 (+0,5%) fue menor que el ascenso experimentado en abril de 2019 (+1,0%) y que el incremento medio de la afiliación en los meses de abril durante los últimos diez años (+1,2% desde 2010 a 2019, ver Gráfico 1). Es decir, a consecuencia de la emergencia sanitaria, la afiliación en abril de 2020 se comportó algo peor de lo que suele hacerlo en los meses de abril.

Gráfico 1. Variación porcentual en el número de afiliados de marzo a abril



Fuente: Elaboración propia con los datos del Ministerio de Inclusión, Seguridad Social y Migraciones.

En **términos interanuales**, la Comarca perdió 5.964 trabajadores afiliados en abril de 2020 con respecto a abril de 2019 (ver Tabla 3), lo que representa una disminución del 4,8% en la afiliación. Mientras crecieron las afiliaciones al régimen de trabajadores del sector agrario (+1,5%), cayeron las del resto, en especial las de los regímenes de trabajadores del hogar (-7,8%), general (-7,5%), y de trabajadores del mar (-6,0%).

Tabla 3. Variación interanual en el número de afiliados en abril de 2020 por regímenes

Municipio	General		Agrario		Hogar		Autónomo		Mar		Total	
	Abs.	%	Abs.	%	Abs.	%	Abs.	%	Abs.	%	Abs.	%
Los Alcázares	-503	-17,5	76	5,5	-7	-13,2	-30	-3,4	-	-	-464	-9,0
Cartagena	-3.572	-8,1	275	4,5	-122	-9,1	-231	-2,1	-29	-5,6	-3.679	-5,9
Fuente Álamo	-450	-10,2	-108	-5,3	-2	-3,0	-2	-0,2	0	-	-562	-7,2
Mazarrón	-620	-11,8	19	0,6	-6	-5,9	32	1,4	-11	-6,1	-586	-5,4
San Javier	-186	-2,6	34	1,6	-2	-0,9	10	0,4	6	25,0	-138	-1,2
San Pedro del Pinatar	-329	-7,8	76	6,3	4	3,8	-6	-0,4	-26	-9,1	-281	-3,8
Torre-Pacheco	-12	-0,1	-49	-1,0	-21	-14,3	47	1,7	0	-	-35	-0,2
La Unión	-209	-9,5	2	0,4	-6	-13,3	-6	-0,8	-	-	-219	-6,4
Comarca	-5.881	-7,5	325	1,5	-162	-7,8	-186	-0,8	-60	-6,0	-5.964	-4,8
Región	-15.107	-3,8	4161	4,9	-925	-8,2	-1225	-1,2	-83	-6,9	-13.179	-2,2

Fuente: Elaboración propia con los datos del Ministerio de Inclusión, Seguridad Social y Migraciones.

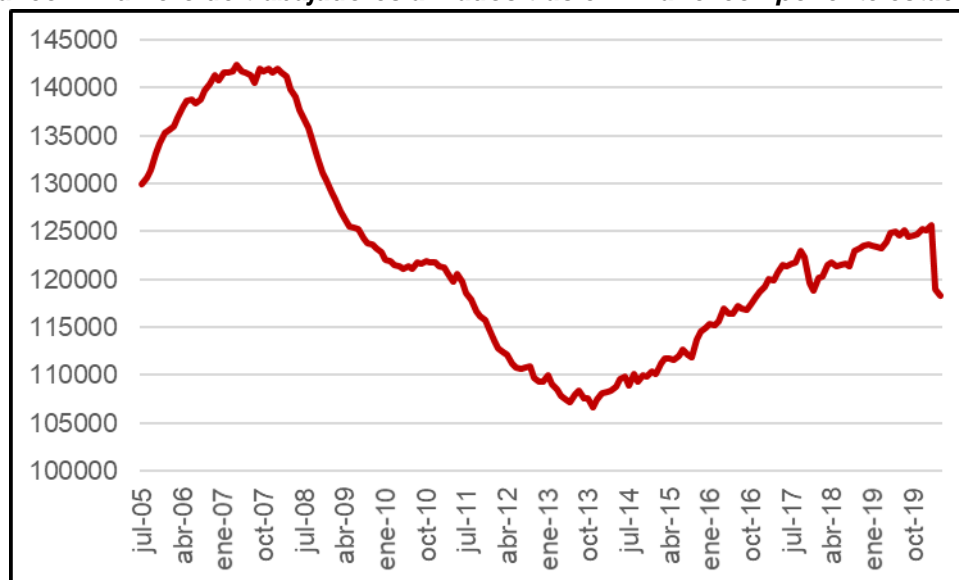
Todos los municipios de la Comarca de Cartagena presentaron reducciones interanuales en abril en el número de afiliados. Las tasas más negativas de variación interanual de la afiliación las encontramos en Los Alcázares (-9,0%), Fuente Álamo (-7,2%), La Unión (-6,4%), Cartagena (-5,9%) y Mazarrón (-5,4%).

En **términos desestacionalizados**¹, el número de trabajadores afiliados en la Comarca descendió en 581 personas en abril, lo que representa una caída del 0,5% en la afiliación desestacionalizada (ver Gráficos 2 y 3). Esta reducción en la afiliación desestacionalizada confirma que el comportamiento de la afiliación

¹ El proceso estadístico de desestacionalización se ha realizado con ARIMA X-12.

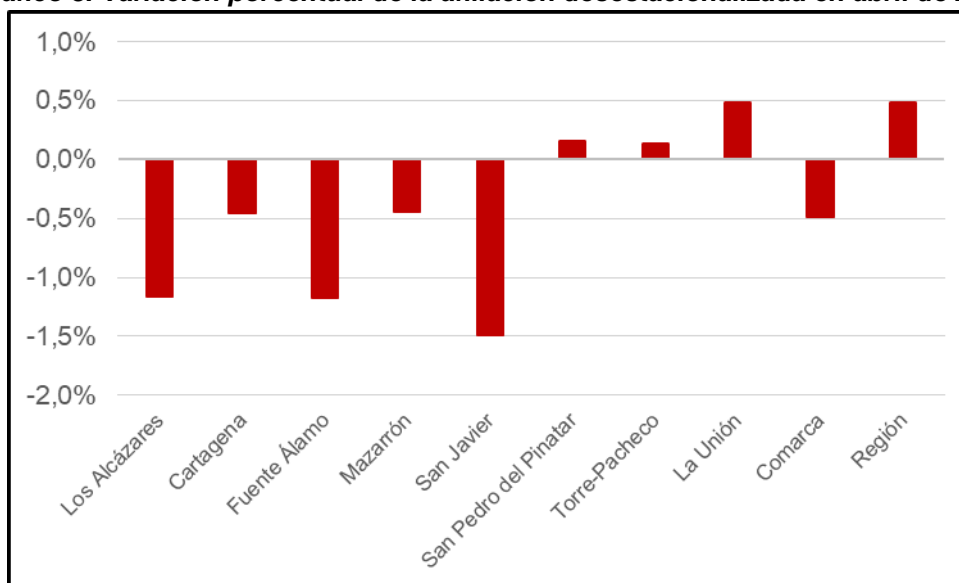
en abril de 2020 fue más negativo que el habitual en los meses de abril debido a la crisis del coronavirus. Desde el comienzo de la crisis sanitaria, y con los datos disponibles actualmente, el descenso acumulado de la afiliación desestacionalizada en la Comarca ha sido de 7.276 afiliados.

Gráfico 2. Número de trabajadores afiliados tras eliminar el componente estacional



Fuente: Elaboración propia con los datos del Ministerio de Inclusión, Seguridad Social y Migraciones.

Gráfico 3. Variación porcentual de la afiliación desestacionalizada en abril de 2020



Fuente: Elaboración propia con los datos del Ministerio de Inclusión, Seguridad Social y Migraciones.

Por municipios, la afiliación desestacionalizada se redujo en la mayoría de los de la Comarca. Los municipios en los que más descendió la afiliación desestacionalizada fueron San Javier (-1,5%), Fuente Álamo (-1,2%) y Los Alcázares (-1,2%). Por el contrario, la afiliación desestacionalizada aumentó en La Unión (+0,5%), San Pedro del Pinatar (+0,2%) y Torre-Pacheco (+0,1%). La afiliación desestacionalizada en el conjunto de la Región de Murcia se incrementó en abril un 0,5%.

Fecha de elaboración del informe: 14 de mayo de 2020.

Portada: Daniel López Tena.



Servicio de información parcialmente subvencionado por el Instituto de Fomento de la Región de Murcia, dentro del Convenio de Colaboración INFO-COEC para la ejecución del Programa Marco de Actividades www.coec.es/info