

**INFORME MENSUAL DE  
TRABAJADORES EN  
ALTA DE LA COMARCA  
DE CARTAGENA**

**Marzo 2020**

**Víctor López Pérez**

**UPCT**



El número de **trabajadores afiliados a la Seguridad Social** en la Comarca de Cartagena en marzo de 2020 fue de 118.792 personas (ver Tabla 1), lo que supone una disminución de 5.994 afiliados con respecto a febrero, un 4,8% menos (ver Tabla 2). Se redujeron las afiliaciones a todos los regímenes, en especial al general (-6,8%), debido a los efectos económicos negativos que producen las medidas tomadas para frenar la expansión del coronavirus.

**Tabla 1. Número de trabajadores afiliados en marzo de 2020 por regímenes**

Municipio	General	Agrario	Hogar	Autónomo	Mar	Total
Los Alcázares	2.374	1.349	48	845	<5	4.616
Cartagena	40.317	6.206	1.272	10.725	488	59.008
Fuente Álamo	4.048	1.968	61	1.279	0	7.356
Mazarrón	4.658	2.870	98	2.330	167	10.123
San Javier	6.993	2.045	216	2.297	29	11.580
San Pedro del Pinatar	3.896	1.172	108	1.605	261	7.042
Torre-Pacheco	8.048	4.955	134	2.760	0	15.897
La Unión	1.958	463	38	711	<5	3.170
Comarca	72.292	21.028	1.975	22.552	945	118.792
Región	380.148	78.944	10.762	99.285	1.110	570.249

Fuente: Ministerio de Inclusión, Seguridad Social y Migraciones.

Por **municipios**, la afiliación cayó en marzo en todos los de la Comarca. Los mayores descensos porcentuales en la afiliación de trabajadores los encontramos en La Unión (-6,8%), Los Alcázares (-6,0%), Cartagena (-5,9%) y Mazarrón (-4,9%).

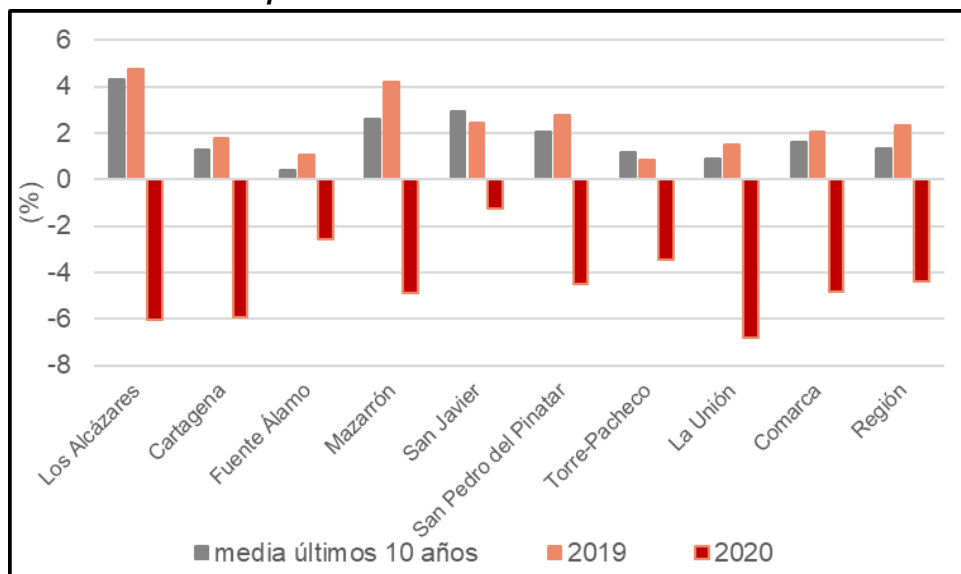
**Tabla 2. Variación mensual en el número de afiliados en marzo de 2020 por regímenes**

Municipio	General		Agrario		Hogar		Autónomo		Mar		Total	
	Abs.	%	Abs.	%	Abs.	%	Abs.	%	Abs.	%	Abs.	%
Los Alcázares	-250	-9,5	-27	-2,0	-2	-4,0	-18	-2,1	-	-	-297	-6,0
Cartagena	-3.360	-7,7	-168	-2,6	-25	-1,9	-153	-1,4	-10	-2,0	-3.716	-5,9
Fuente Álamo	-150	-3,6	-40	-2,0	1	1,7	-3	-0,2	0	-	-192	-2,5
Mazarrón	-454	-8,9	-50	-1,7	-2	-2,0	-12	-0,5	1	0,6	-517	-4,9
San Javier	-173	-2,4	30	1,5	4	1,9	-7	-0,3	0	0,0	-146	-1,2
San Pedro del Pinatar	-273	-6,5	-38	-3,1	1	0,9	-12	-0,7	-8	-3,0	-330	-4,5
Torre-Pacheco	-429	-5,1	-116	-2,3	-2	-1,5	-18	-0,6	0	-	-565	-3,4
La Unión	-225	-10,3	1	0,2	-1	-2,6	-6	-0,8	-	-	-231	-6,8
Comarca	-5.314	-6,8	-408	-1,9	-26	-1,3	-229	-1,0	-17	-1,8	-5.994	-4,8
Región	-25.480	-6,3	528	0,7	-132	-1,2	-1141	-1,1	-20	-1,8	-26.245	-4,4

Fuente: Elaboración propia con los datos del Ministerio de Inclusión, Seguridad Social y Migraciones.

Para poner en contexto la variación en el número de trabajadores afiliados en el mes de marzo, el pronunciado descenso de la afiliación en la Comarca (-4,8%) contrasta negativamente con el ascenso experimentado en marzo de 2019 (+2,0%) y con el aumento medio de la afiliación en los meses de marzo durante los últimos diez años (+1,6% desde 2010 a 2019, ver Gráfico 1). Es decir, a consecuencia de la emergencia sanitaria, la afiliación en marzo de 2020 se comportó mucho peor de lo que suele hacerlo en los meses de marzo.

**Gráfico 1. Variación porcentual en el número de afiliados de febrero a marzo**



Fuente: Elaboración propia con los datos del Ministerio de Inclusión, Seguridad Social y Migraciones.

En **términos interanuales**, la Comarca perdió 5.292 trabajadores afiliados en marzo de 2020 con respecto a marzo de 2019 (ver Tabla 3), lo que representa una disminución del 4,3% en la afiliación. Mientras crecieron ligeramente las afiliaciones al régimen de autónomos (+0,3%), cayeron las del resto, en especial las de los regímenes general (-6,6%), de trabajadores del mar (-5,9%) y del hogar (-4,4%).

**Tabla 3. Variación interanual en el número de afiliados en marzo de 2020 por regímenes**

Municipio	General		Agrario		Hogar		Autónomo		Mar		Total	
	Abs.	%	Abs.	%	Abs.	%	Abs.	%	Abs.	%	Abs.	%
Los Alcázares	-271	-10,2	-46	-3,3	-4	-7,7	-20	-2,3	-	-	-341	-6,9
Cartagena	-3.374	-7,7	111	1,8	-66	-4,9	-75	-0,7	-21	-4,1	-3.425	-5,5
Fuente Álamo	-379	-8,6	-78	-3,8	-7	-10,3	10	0,8	0	-	-454	-5,8
Mazarrón	-488	-9,5	-50	-1,7	-6	-5,8	47	2,1	-10	-5,6	-507	-4,8
San Javier	37	0,5	34	1,7	1	0,5	39	1,7	5	20,8	116	1,0
San Pedro del Pinatar	-328	-7,8	15	1,3	6	5,9	5	0,3	-33	-11,2	-335	-4,5
Torre-Pacheco	-47	-0,6	-117	-2,3	-11	-7,6	63	2,3	0	-	-112	-0,7
La Unión	-225	-10,3	-6	-1,3	-4	-9,5	1	0,1	-	-	-234	-6,9
Comarca	-5.075	-6,6	-137	-0,6	-91	-4,4	70	0,3	-59	-5,9	-5.292	-4,3
Región	-14.652	-3,7	-2108	-2,6	-595	-5,2	-471	-0,5	-80	-6,7	-17.906	-3,0

Fuente: Elaboración propia con los datos del Ministerio de Inclusión, Seguridad Social y Migraciones.

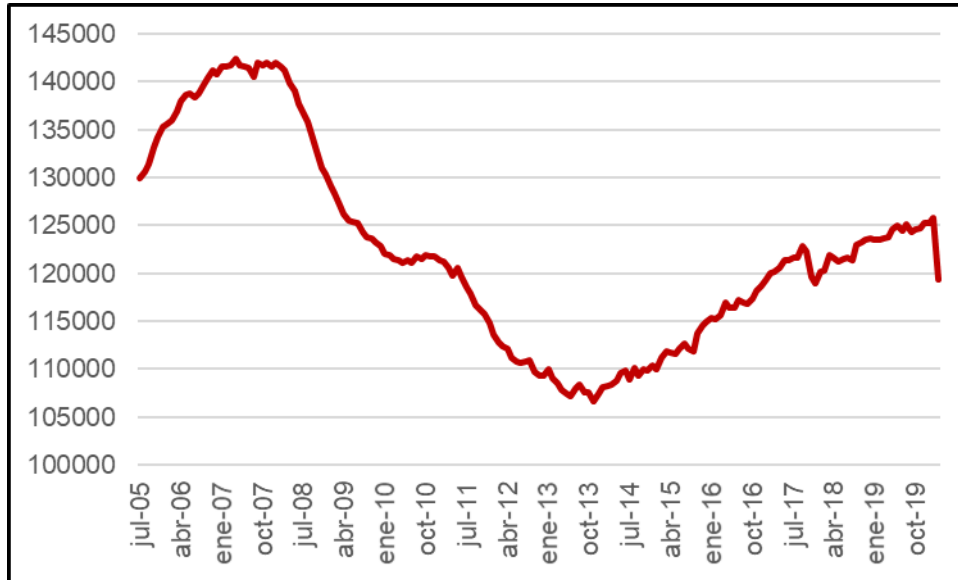
Casi todos los municipios de la Comarca de Cartagena presentaron reducciones interanuales en marzo en el número de afiliados, con la excepción de San Javier (+1,0%). Las mayores tasas de decrecimiento interanual de la afiliación las encontramos en Los Alcázares (-6,9%), La Unión (-6,9%), Fuente Álamo (-5,8%), Cartagena (-5,5%), Mazarrón (-4,8%) y San Pedro del Pinatar (-4,5%).

En **términos desestacionalizados**<sup>1</sup>, el número de trabajadores afiliados en la Comarca descendió en 6.464 personas en marzo, un 5,1% menos que en febrero (ver Gráficos 2 y 3). Esta reducción significativa en la afiliación

<sup>1</sup> El proceso estadístico de desestacionalización se ha realizado con ARIMA X-12.

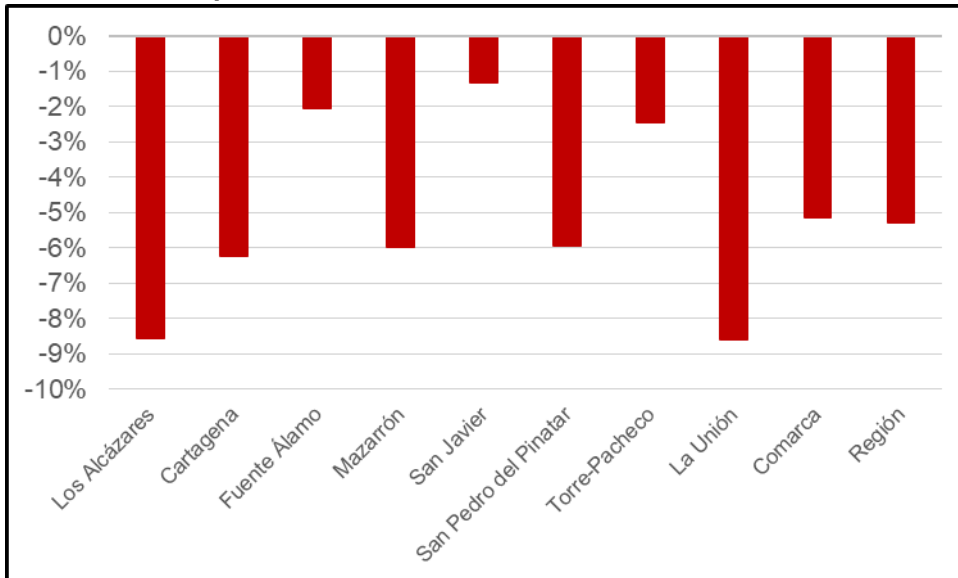
desestacionalizada confirma que el comportamiento de la afiliación en marzo de 2020 fue mucho más negativo que el habitual en los meses de marzo debido a la crisis del coronavirus. De hecho, la abrupta caída de la afiliación desestacionalizada en marzo de 2020 es la mayor de la serie temporal con los datos disponibles en la actualidad, casi el cuádruple que el mayor descenso mensual acaecido durante la crisis financiera internacional (-1.713 afiliados en septiembre de 2.008).

**Gráfico 2. Número de trabajadores afiliados tras eliminar el componente estacional**



Fuente: Elaboración propia con los datos del Ministerio de Inclusión, Seguridad Social y Migraciones.

**Gráfico 3. Variación porcentual de la afiliación desestacionalizada en marzo de 2020**



Fuente: Elaboración propia con los datos del Ministerio de Inclusión, Seguridad Social y Migraciones.

Por municipios, la afiliación desestacionalizada se redujo en todos los de la Comarca. Los municipios en los que descendió más la afiliación desestacionalizada fueron La Unión (-8,6%), Los Alcázares (-8,6%), Cartagena (-6,2%), Mazarrón (-6,0%) y San Pedro del Pinatar (-5,9%). La afiliación

desestacionalizada en el conjunto de la Región de Murcia también cayó en marzo a un ritmo ligeramente superior al del de la Comarca (-5,3%).

Fecha de elaboración del informe: 14 de abril de 2020.

Portada: Daniel López Tena.



Servicio de información parcialmente subvencionado por el Instituto de Fomento de la Región de Murcia, dentro del Convenio de Colaboración INFO-COEC para la ejecución del Programa Marco de Actividades [www.coec.es/info](http://www.coec.es/info)