

**INFORME MENSUAL DE
TRABAJADORES EN
ALTA DE LA COMARCA
DE CARTAGENA**

Octubre 2019

Víctor López Pérez

UPCT



El número de **trabajadores afiliados a la Seguridad Social** en la Comarca de Cartagena en octubre de 2019 fue de 121.656 personas (ver Tabla 1), lo que supone un aumento de 1.242 afiliados con respecto a septiembre, un 1,0% más (ver Tabla 2). Este incremento está motivado fundamentalmente por una mayor afiliación al régimen del sector agrario (+8,7%), ya que las afiliaciones a los regímenes general, de autónomos y de trabajadores del mar descendieron en octubre (-0,2%, -0,5% y -4,7% respectivamente). El incremento de la afiliación (+1,0%) y del paro (+4,9%) durante el mes de octubre implican un aumento en la tasa de actividad de la Comarca.

Tabla 1. Número de trabajadores afiliados en octubre de 2019 por regímenes

Municipio	General	Agrario	Hogar	Autónomo	Mar	Total
Los Alcázares	2.777	1.197	49	864	<5	4.887
Cartagena	43.255	5.465	1.285	10.823	518	61.346
Fuente Álamo	4.181	1.873	66	1.282	0	7.402
Mazarrón	5.159	2.894	91	2.309	177	10.630
San Javier	7.028	1.808	210	2.269	30	11.345
San Pedro del Pinatar	4.127	1.071	108	1.615	271	7.192
Torre-Pacheco	8.174	4.457	136	2.726	0	15.493
La Unión	2.184	421	43	713	<5	3.361
Comarca	76.885	19.186	1.988	22.601	996	121.656
Región	397.904	72.718	10.860	99.928	1.189	582.599

Fuente: Ministerio de Trabajo, Migraciones y Seguridad Social.

Por **municipios**, la afiliación aumentó en la mayoría de los de la Comarca. Los mayores ascensos porcentuales en la afiliación los encontramos en Torre-Pacheco (+3,2%), Cartagena (+1,0%) y Fuente Álamo (+1,0%). Los dos únicos municipios en los que cayó la afiliación en octubre fueron San Pedro del Pinatar (-0,7%) y Los Alcázares (-0,2%).

Tabla 2. Variación mensual en el número de afiliados en octubre de 2019 por regímenes

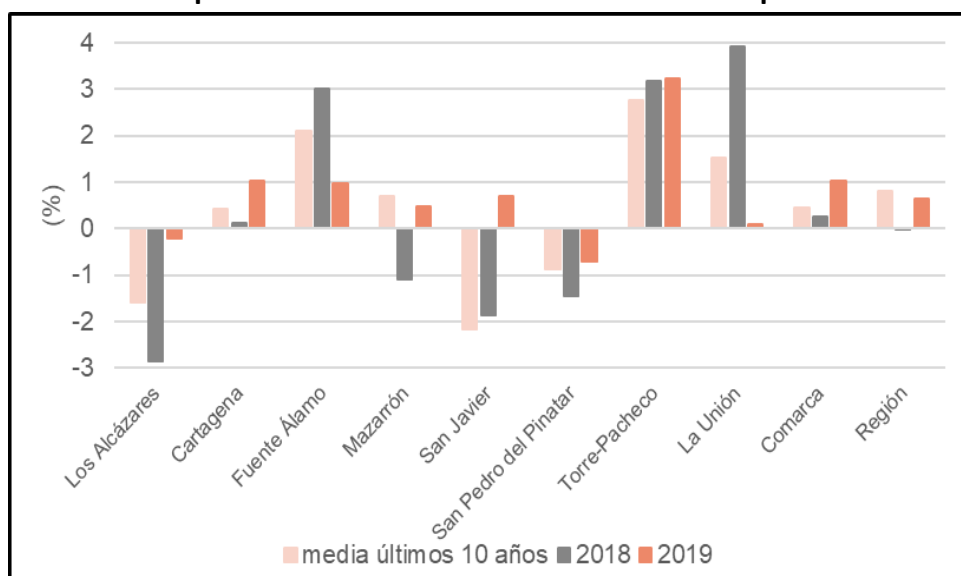
Municipio	General		Agrario		Hogar		Autónomo		Mar		Total	
	Abs.	%	Abs.	%	Abs.	%	Abs.	%	Abs.	%	Abs.	%
Los Alcázares	-122	-4,2	128	12,0	2	4,3	-19	-2,2	-	-	-11	-0,2
Cartagena	132	0,3	545	11,1	8	0,6	-31	-0,3	-38	-6,8	616	1,0
Fuente Álamo	20	0,5	50	2,7	5	8,2	-4	-0,3	0	-	71	1,0
Mazarrón	150	3,0	-107	-3,6	-1	-1,1	11	0,5	-2	-1,1	51	0,5
San Javier	-96	-1,3	209	13,1	-3	-1,4	-32	-1,4	2	7,1	80	0,7
San Pedro del Pinatar	-145	-3,4	136	14,5	3	2,9	-35	-2,1	-11	-3,9	-52	-0,7
Torre-Pacheco	-14	-0,2	513	13,0	0	0,0	-15	-0,5	0	-	484	3,2
La Unión	-73	-3,2	63	17,6	2	4,9	11	1,6	-	-	3	0,1
Comarca	-148	-0,2	1537	8,7	16	0,8	-114	-0,5	-49	-4,7	1.242	1,0
Región	3.657	0,9	-58	-0,1	92	0,9	122	0,1	-42	-3,4	3.771	0,7

Fuente: Elaboración propia con los datos del Ministerio de Trabajo, Migraciones y Seguridad Social.

Para poner en contexto la variación en el número de trabajadores afiliados en el mes de octubre, el ascenso de la afiliación en la Comarca (+1,0%) es algo mayor que el incremento experimentado en octubre de 2018 (+0,3%) y que el aumento medio de la

afiliación en el mes de octubre durante los últimos diez años (+0,5% desde 2009 a 2018, ver Gráfico 1). Es decir, la afiliación en octubre de 2019 se ha comportado algo mejor de lo que suele hacerlo en los meses de octubre, un mes tradicionalmente favorable para la afiliación en la Comarca.

Gráfico 1. Variación porcentual en el número de afiliados de septiembre a octubre



Fuente: Elaboración propia con los datos del Ministerio de Trabajo, Migraciones y Seguridad Social.

En **términos interanuales**, la Comarca ganó 1.402 afiliados en octubre de 2019 con respecto a octubre de 2018 (ver Tabla 3), lo que representa un aumento del 1,2% en la afiliación. Mientras creció la afiliación a los regímenes de los trabajadores del sector agrario (+3,3%), autónomos (+1,6%) y general (+0,7%), ésta cayó en los regímenes de los trabajadores del hogar (-4,0%) y del mar (-1,9%).

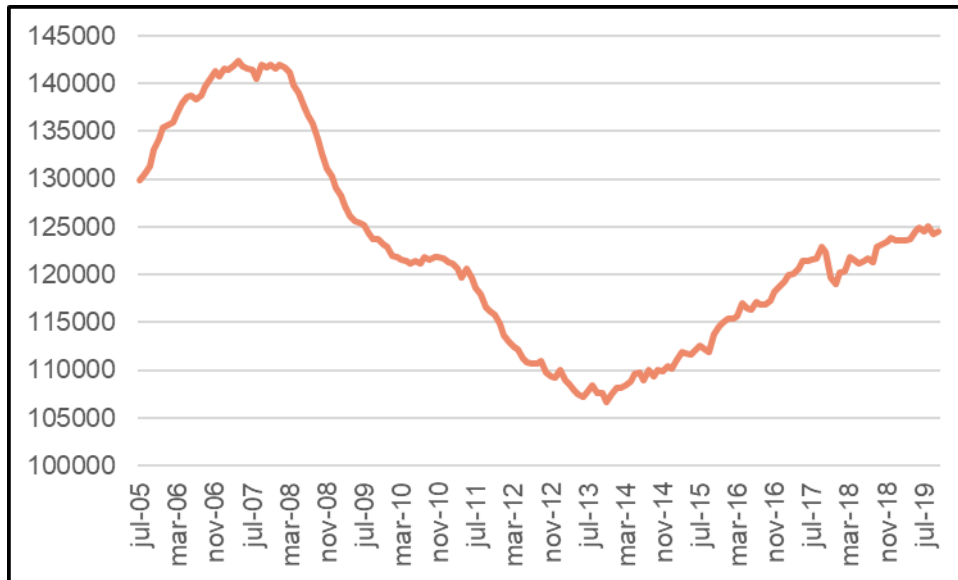
Tabla 3. Variación interanual en el número de afiliados en octubre de 2019 por regímenes

Municipio	General		Agrario		Hogar		Autónomo		Mar		Total	
	Abs.	%	Abs.	%	Abs.	%	Abs.	%	Abs.	%	Abs.	%
Los Alcázares	235	9,2	107	9,8	-4	-7,5	29	3,5	-	-	364	8,0
Cartagena	148	0,3	252	4,8	-51	-3,8	91	0,8	-3	-0,6	437	0,7
Fuente Álamo	-109	-2,5	-36	-1,9	2	3,1	23	1,8	0	-	-120	-1,6
Mazarrón	31	0,6	11	0,4	-12	-11,7	43	1,9	-5	-2,7	68	0,6
San Javier	97	1,4	49	2,8	-17	-7,5	27	1,2	12	66,7	168	1,5
San Pedro del Pinatar	-31	-0,7	80	8,1	6	5,9	43	2,7	-23	-7,8	75	1,1
Torre-Pacheco	99	1,2	138	3,2	-7	-4,9	73	2,8	0	-	303	2,0
La Unión	76	3,6	12	2,9	1	2,4	21	3,0	-	-	107	3,3
Comarca	546	0,7	613	3,3	-82	-4,0	350	1,6	-19	-1,9	1.402	1,2
Región	15.110	3,9	1042	1,5	-524	-4,6	1166	1,2	-22	-1,8	16.772	3,0

Fuente: Elaboración propia con los datos del Ministerio de Trabajo, Migraciones y Seguridad Social.

Casi todos los municipios de la Comarca de Cartagena presentaron incrementos interanuales en octubre en el número de afiliados, con la excepción del municipio de Fuente Álamo (-1,6%), el único en el que la afiliación al régimen de trabajadores del sector agrario descendió en términos interanuales. Las mayores tasas de crecimiento interanual de la afiliación las encontramos en Los Alcázares (+8,0%), La Unión (+3,3%), Torre-Pacheco (+2,0%) y San Javier (+1,5%).

Gráfico 2. Número de trabajadores afiliados tras eliminar el componente estacional

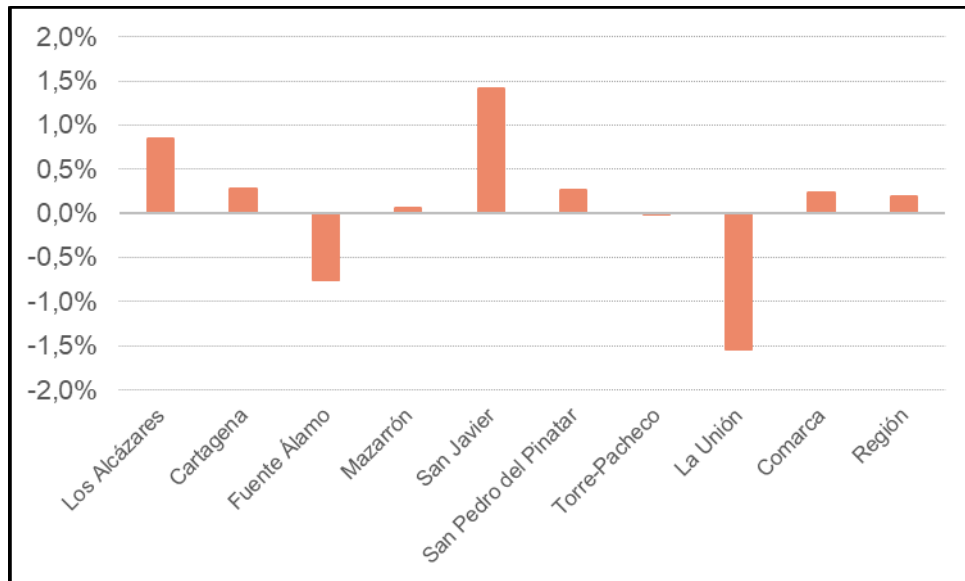


Fuente: Elaboración propia con los datos del Ministerio de Trabajo, Migraciones y Seguridad Social.

En **términos desestacionalizados**¹, el número de trabajadores afiliados en la Comarca aumentó en 299 personas en octubre, un 0,2% más que en septiembre (ver Gráficos 2 y 3). De esta forma, la afiliación desestacionalizada en la Comarca se mantiene en niveles muy cercanos a los máximos del presente ciclo económico. Por municipios, la afiliación desestacionalizada se incrementó en la mayoría de los de la Comarca. Las mayores alzas porcentuales en la afiliación desestacionalizada en octubre se produjeron en San Javier (+1,4%), Los Alcázares (+0,9%) Cartagena (+0,3%) y San Pedro del Pinatar (+0,3%). La Unión (-1,5%) y Fuente Álamo (-0,8%) vieron reducida la afiliación desestacionalizada a pesar de presentar aumentos en el dato bruto de afiliación ya que dichos aumentos fueron menores que los habituales en los meses de octubre en estos municipios (ver Gráfico 1).

¹ El proceso estadístico de desestacionalización se ha realizado con ARIMA X-12.

Gráfico 3. Variación porcentual de la afiliación desestacionalizada en octubre de 2019



Fuente: Elaboración propia con los datos del Ministerio de Trabajo, Migraciones y Seguridad Social.

Fecha de elaboración del informe: 14 de noviembre de 2019.

Portada: Daniel López Tena.



Servicio de información parcialmente subvencionado por el Instituto de Fomento de la Región de Murcia, dentro del Convenio de Colaboración INFO-COEC para la ejecución del Programa Marco de Actividades www.coec.es/info